

✓ Kom ihåg!

Sammanfattning av råden i Synrehabilitering vid dövblindhet

Fråga

För att förstå hur syn och hörsel används för att kompensera för varandra.



Tid

Det kan ta längre tid, se till att avsätta den tid som behövs.



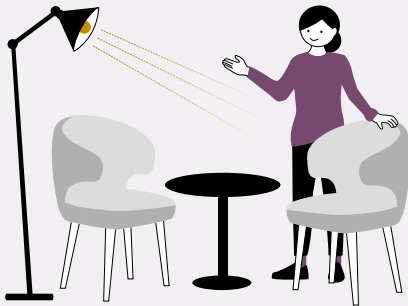
Energi

Besök och undersökningar kan behöva delas upp i fler tillfällen.



Platsen

Fråga personen om lämplig placering, belysning och avstånd.



Samverka och kombinera

Hjälpmiddel kan behöva kombineras. Erbjud dig att samverka.



Optimera besöket

Använd hörhjälpmiddel, dövblindtolk eller skrivtolk vid behov. Försäkra dig om att det du säger uppfattas rätt.



Kommunikation

Kan synhjälpmedel underlätta olika sätt att kommunicera?

Jag måste ta på mig glasögonen för att höra dig.



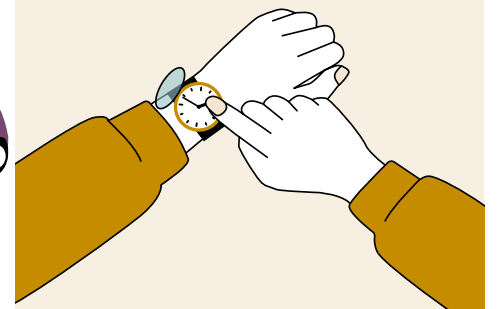
Orientering och förflyttning

Anpassa träning och strategier efter hörsel-förmåga.



Taktilt

Uppmuntra till taktila strategier och hjälpmedel, de fungerar oavsett ljudmiljö och sparar energi.




Röda markeringar

Erbjud röda markeringar på den vita kappen för att visa att personen även har en hörselnedsättning.



Du kan göra stor skillnad

Var flexibel och ge inte upp!



Boken och mycket mer information finns på www.nkcdb.se

